

PRESENTACIÓN

Este número de la revista *Notas sobre migración y desigualdades* presenta un conjunto de artículos que abordan temas relacionados con la migración y la desigualdad. El primer artículo, escrito por Claudia Masferrer, se titula "Migración y desigualdad en México: un análisis de los datos del Censo de Población y Vivienda 2010". Este artículo analiza los patrones de migración interna y externa en México, así como su relación con la desigualdad social y económica. El segundo artículo, escrito por María del Carmen Martínez, se titula "Migración y desigualdad en América Latina: un análisis de los datos del Censo de Población y Vivienda 2010". Este artículo analiza los patrones de migración interna y externa en América Latina, así como su relación con la desigualdad social y económica. El tercer artículo, escrito por María del Carmen Martínez, se titula "Migración y desigualdad en América Latina: un análisis de los datos del Censo de Población y Vivienda 2010". Este artículo analiza los patrones de migración interna y externa en América Latina, así como su relación con la desigualdad social y económica. El cuarto artículo, escrito por María del Carmen Martínez, se titula "Migración y desigualdad en América Latina: un análisis de los datos del Censo de Población y Vivienda 2010". Este artículo analiza los patrones de migración interna y externa en América Latina, así como su relación con la desigualdad social y económica. El quinto artículo, escrito por María del Carmen Martínez, se titula "Migración y desigualdad en América Latina: un análisis de los datos del Censo de Población y Vivienda 2010". Este artículo analiza los patrones de migración interna y externa en América Latina, así como su relación con la desigualdad social y económica. El sexto artículo, escrito por María del Carmen Martínez, se titula "Migración y desigualdad en América Latina: un análisis de los datos del Censo de Población y Vivienda 2010". Este artículo analiza los patrones de migración interna y externa en América Latina, así como su relación con la desigualdad social y económica. El séptimo artículo, escrito por María del Carmen Martínez, se titula "Migración y desigualdad en América Latina: un análisis de los datos del Censo de Población y Vivienda 2010". Este artículo analiza los patrones de migración interna y externa en América Latina, así como su relación con la desigualdad social y económica. El octavo artículo, escrito por María del Carmen Martínez, se titula "Migración y desigualdad en América Latina: un análisis de los datos del Censo de Población y Vivienda 2010". Este artículo analiza los patrones de migración interna y externa en América Latina, así como su relación con la desigualdad social y económica. El noveno artículo, escrito por María del Carmen Martínez, se titula "Migración y desigualdad en América Latina: un análisis de los datos del Censo de Población y Vivienda 2010". Este artículo analiza los patrones de migración interna y externa en América Latina, así como su relación con la desigualdad social y económica. El décimo artículo, escrito por María del Carmen Martínez, se titula "Migración y desigualdad en América Latina: un análisis de los datos del Censo de Población y Vivienda 2010". Este artículo analiza los patrones de migración interna y externa en América Latina, así como su relación con la desigualdad social y económica.

CLAUDIA MASFERRER
Coordinadora
Seminario Migración, Desigualdad y Políticas Públicas
El Colegio de México

CUADRO 1. Características socioeconómicas de los trabajadores latinos inmigrantes en los EUA y Texas, 2018

Características seleccionadas	Estados Unidos			Texas		
	No ciudadano estadounidense	Ciudadano EUA naturalizado	Nacido en EUA	No ciudadano estadounidense	Ciudadano EUA naturalizado	Nacido en EUA
% en industrias esenciales						
hombres	56.8	53.5	49.2	62.3	58.1	51.9
mujeres	34.4	48.6	48.9	33.9	50.7	52.5
% educación secundaria o superior	53.1	75.5	88.3	47.8	69.6	86.1
% con licenciatura o superior	9.3	21.9	21.3	8.3	20.3	18.6
Ingreso mediano del hogar	\$58,760	\$80,035	\$81,048	\$53,694	\$71,525	\$75,172
% en situación de pobreza	13.6	6.0	7.8	15.5	6.7	8.4
% sin seguro de salud	45.7	14.5	14.1	57.0	25.9	23.9

Fuente: American Community Survey, 2018

ID-19. A los trabajadores latinos en Estados Unidos se les ha afectado en un 57 por ciento, en comparación con el 62 por ciento de los trabajadores latinos en Texas (Cuadro 1).
 Los trabajadores latinos en Estados Unidos tienen un ingreso mediano del hogar de \$58,760, lo que es menor que el ingreso mediano del hogar de \$80,035 de los trabajadores latinos en Texas.
 Además, el 45.7 por ciento de los trabajadores latinos en Estados Unidos no tienen seguro de salud, lo que es mayor que el 14.5 por ciento de los trabajadores latinos en Texas.
 Los trabajadores latinos en Estados Unidos tienen un nivel de educación secundaria o superior del 53.1 por ciento, lo que es menor que el 75.5 por ciento de los trabajadores latinos en Texas.
 Asimismo, el 9.3 por ciento de los trabajadores latinos en Estados Unidos tienen una licenciatura o superior, lo que es menor que el 21.9 por ciento de los trabajadores latinos en Texas.
 El 13.6 por ciento de los trabajadores latinos en Estados Unidos están en situación de pobreza, lo que es mayor que el 6.0 por ciento de los trabajadores latinos en Texas.
 Finalmente, el 7.8 por ciento de los trabajadores latinos en Estados Unidos están en situación de pobreza, lo que es mayor que el 6.7 por ciento de los trabajadores latinos en Texas.

En Texas, el 62.3 por ciento de los trabajadores latinos en industrias esenciales son hombres, lo que es mayor que el 56.8 por ciento de los trabajadores latinos en Estados Unidos.
 Asimismo, el 33.9 por ciento de los trabajadores latinos en Texas son mujeres, lo que es menor que el 34.4 por ciento de los trabajadores latinos en Estados Unidos.
 Los trabajadores latinos en Texas tienen un nivel de educación secundaria o superior del 47.8 por ciento, lo que es menor que el 53.1 por ciento de los trabajadores latinos en Estados Unidos.
 Asimismo, el 8.3 por ciento de los trabajadores latinos en Texas tienen una licenciatura o superior, lo que es menor que el 9.3 por ciento de los trabajadores latinos en Estados Unidos.
 El ingreso mediano del hogar de los trabajadores latinos en Texas es de \$71,525, lo que es mayor que el ingreso mediano del hogar de \$58,760 de los trabajadores latinos en Estados Unidos.
 El 6.7 por ciento de los trabajadores latinos en Texas están en situación de pobreza, lo que es menor que el 13.6 por ciento de los trabajadores latinos en Estados Unidos.
 Finalmente, el 25.9 por ciento de los trabajadores latinos en Texas no tienen seguro de salud, lo que es mayor que el 45.7 por ciento de los trabajadores latinos en Estados Unidos.

Conclusiones

Los trabajadores latinos en Estados Unidos y Texas han sido afectados por la COVID-19. En Estados Unidos, el 57 por ciento de los trabajadores latinos han sido afectados, lo que es menor que el 62 por ciento de los trabajadores latinos en Texas.

... ID-19 ...
E ... De ...

NOTAS


1. El número de inmigrantes mexicanos en los Estados Unidos en 2000, según el censo de EE. UU., fue de 3,570,000. En 2019, el número de inmigrantes mexicanos en los Estados Unidos fue de 10,493,000. Véase el censo de EE. UU. (2000) y el censo de EE. UU. (2019).
2. A finales de 2020, el número de inmigrantes mexicanos en los Estados Unidos fue de 10,705,000. Véase el censo de EE. UU. (2020). Véase también el censo de EE. UU. (2019) y el censo de EE. UU. (2018).
3. Véase el censo de EE. UU. (2019) y el censo de EE. UU. (2018). Véase también el censo de EE. UU. (2017) y el censo de EE. UU. (2016).
4. Véase el censo de EE. UU. (2019) y el censo de EE. UU. (2018). Véase también el censo de EE. UU. (2017) y el censo de EE. UU. (2016).
5. Véase el censo de EE. UU. (2019) y el censo de EE. UU. (2018). Véase también el censo de EE. UU. (2017) y el censo de EE. UU. (2016).
6. Véase el censo de EE. UU. (2019) y el censo de EE. UU. (2018). Véase también el censo de EE. UU. (2017) y el censo de EE. UU. (2016).
7. Véase el censo de EE. UU. (2019) y el censo de EE. UU. (2018). Véase también el censo de EE. UU. (2017) y el censo de EE. UU. (2016).

El estudio de las migraciones y las desigualdades ante COVID-19 en México y Estados Unidos se centra en las poblaciones vulnerables y las redes de apoyo que existen en estos países. El análisis se realiza desde una perspectiva comparada, considerando las diferencias culturales, económicas y políticas que existen entre ambos países. El estudio se divide en tres partes: primero, se describe el contexto migratorio y las desigualdades existentes en México y Estados Unidos; segundo, se analizan las redes de apoyo que existen en estos países; y tercero, se discuten las implicaciones de la pandemia de COVID-19 para las migraciones y las desigualdades en México y Estados Unidos.

Niñez y educación transfronteriza. Retos y estrategias ante la pandemia COVID-19


Betsabé Román | El Colegio de Sonora
Gloria Ciria Valdéz Gardea | El Colegio de Sonora

Introducción

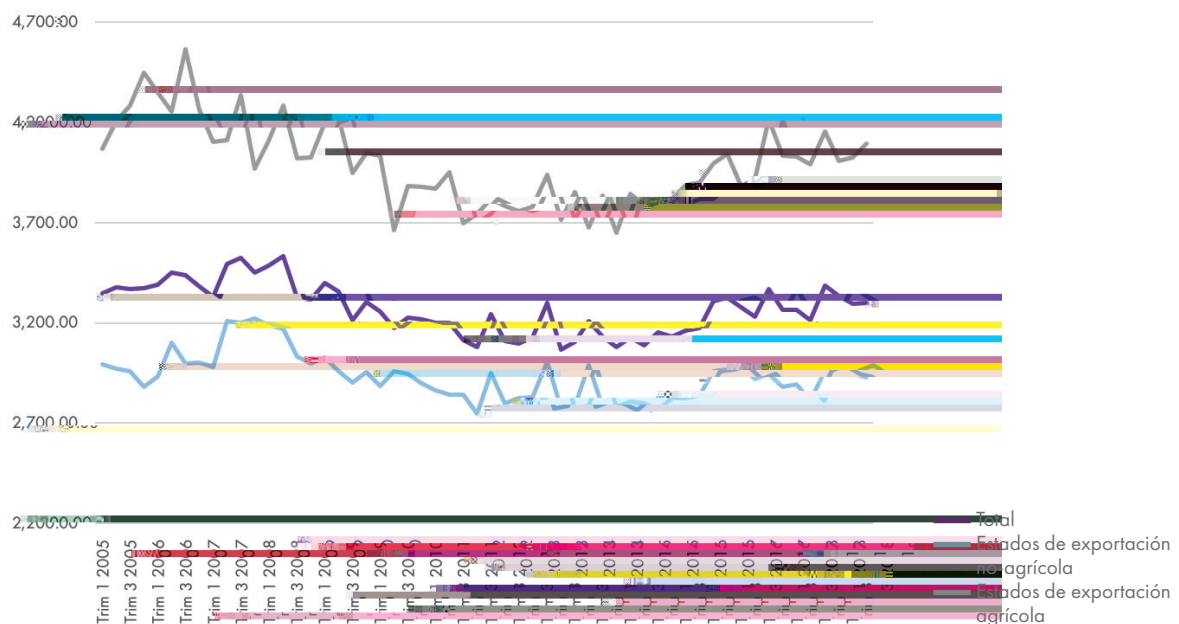


Jornaleros en la agricultura de exportación, pobreza y COVID-19

Agustín Escobar Latapí | Centro de Investigaciones y Estudios Superiores en Antropología Social



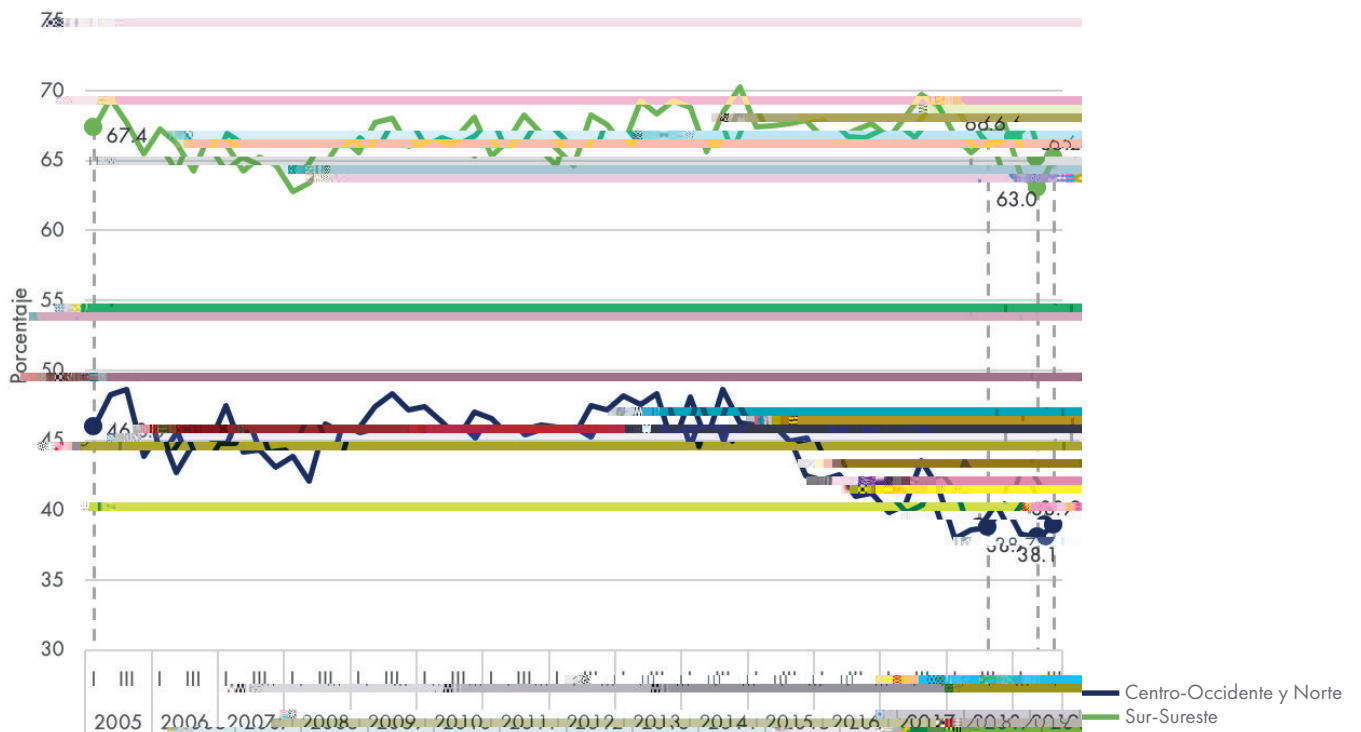
Gráfica 1 Salario mensual 2005-I a 2018-IV (pesos constantes 2016.III=100)



Fuente: ENOE – INEGI, 2005 – 2018.

2007. A
1. H
2014: 1)
E
E
G 2.
40%
; 2)
A
I H
(AHIE E),
4 E
A
; 3)
E
C B C

Gráfica 2 Porcentaje de trabajadores con ingreso laboral inferior al costo de la canasta alimentaria en zonas rurales, por región



Fuente: ITLP, Coneval.org. Elaboración de CONEVAL para el autor.

NOTAS

1  A. 2020. *Datos Comisión Mexicana de Ayuda a Refugiados*. • • • • • : 28, 2020. //

CA E
A G
B E C
A
C ID-19
D
C ID-19
A C ID-19

NOTAS

- 1 A. C. A. J. A. : I. E. , *The New York Times*, 9, 2020.
- 2 J. D. C. , 12, 2019.
- 3 A. D. A. , *De Aquí y de Allá: Políticas de la diáspora, inclusión y derechos sociales más allá de las fronteras*, (E. C. , 2020).
- 4 D. K. , D. A. , F. B. E. , G. C. , 1, 2020.
- 5 C. D. J. D. I. C. B. C. H. , *The New York Times*, 15, 2020
- 6 C. J. J. F. J. , *The New York Times*, 23, 2019.
- 7 J. D. C. ID-19 , *The New Yorker*, 13, 2020.
- 8 E. C. I. ,
- 9 J. B. I. A. A. I. D. , *Truthout*, 30, 2020.

Gabriela Pinillos es investigadora del Centro de Estudios de la Migración y la Diversidad Cultural de la Universidad de Chile. Es autora de los libros *El Etnoconstruccionismo: Etnicidad y Etnicidad* (2010) y *Etnicidad y Etnicidad* (2010).

Betsabé Román es investigadora del Centro de Estudios de la Migración y la Diversidad Cultural de la Universidad de Chile. Es autora de los libros *El Etnoconstruccionismo: Etnicidad y Etnicidad* (2010) y *Etnicidad y Etnicidad* (2010).

Rogelio Sáenz es investigador del Centro de Estudios de la Migración y la Diversidad Cultural de la Universidad de Chile. Es autor del libro *Latinos in the United States: Diversity and Change* (2020). Es también autor del libro *El Etnoconstruccionismo: Etnicidad y Etnicidad* (2010).

Ana Saiz es investigadora del Centro de Estudios de la Migración y la Diversidad Cultural de la Universidad de Chile. Es autora de los libros *El Etnoconstruccionismo: Etnicidad y Etnicidad* (2010) y *Etnicidad y Etnicidad* (2010).

Gloria Ciria Valdéz Gardea es investigadora del Centro de Estudios de la Migración y la Diversidad Cultural de la Universidad de Chile. Es autora de los libros *El Etnoconstruccionismo: Etnicidad y Etnicidad* (2010) y *Etnicidad y Etnicidad* (2010).